

**ПРАКТИК** OFFICE

**КАТАЛОГ ОФИСНОЙ  
МЕБЕЛИ ИЗ ЛДСП**



## ОСОБЕННОСТИ КОЛЛЕКЦИИ

## ШКАФЫ NW




Фасады шкафов выполнены из ЛДСП толщиной 18 мм, топы из ЛДСП толщиной 25 мм, с лазерной ABS кромкой толщиной 2 мм с полимерным функциональным слоем (Германия), которая обеспечивает эффект нулевого шва и улучшает влагостойкость и термостойкость элементов фасада.

- Эргономичные металлические ручки дверей
- Матовое стекло толщиной 4 мм в алюминиевой рамке сочетается по цвету с ручками

## ВАРИАНТЫ ДВЕРЕЙ



Вяз натуральный благородный (базовый)



Темный орех\*



Скандинавское белое дерево\*




Каркас и задняя стенка шкафов изготовлены из ЛДСП толщиной 18 мм и соединяются эксцентриковыми стяжками, что обеспечивает высокую жесткость конструкции и позволяет использовать шкафы для зонирования офисного пространства или ставить «спиной» к стационарным стеклянным перегородкам.



Петли Hettich Intermat (Германие) с углом открывания 110° с доводчиками для плавного закрывания дверей. Петли высокого качества, прошли испытания и выдерживают не менее 80.000 циклов открываний.

## ЦВЕТ КОРПУСА:



Бежевый



Антрацит\*



Серый\*

## СТОЛЫ NT



Столешницы на металлических опорах удобны и надежны в эксплуатации, имеют увеличенный срок эксплуатации и привлекательный внешний вид. Конструкция позволяет формировать как отдельное рабочее место, так и многоместные рабочие станции для двух, четырех, шести и большего количества сотрудников.

## ЦВЕТ МЕТАЛЛОКАРКАСА:



RAL 7016  
темно-серый антрацит, муар



RAL 9006  
серый металл-лик муар\*

## ВАРИАНТЫ СТОЛЕШНИЦЫ:



Вяз натуральный благородный



Темный орех\*



Скандинавское белое дерево\*

\* под заказ

\* под заказ



**Столешницы** изготовлены из экологически чистой ламинированной ЛДСП, с лазерной ABS кромкой толщиной 2 мм с полимерным функциональным слоем (Германия). В отличие от обычной клеевой кромки лазерная обеспечивает эффект нулевого шва и улучшает влагостойкость и термостойкость элементов изделий.



**Металлические опоры П-образной формы** из труб сечением 60x30 мм, со скрытой регулировкой по высоте для компенсации неровностей пола, эффект «парящей» столешницы. Жесткость конструкции обеспечивает уникальная система крепления элементов металлокаркаса собственной разработки. Два варианта цвета – серый металл муар и темно-серый антрацит муар.

## ТУМБЫ NPW



**Корпус и фасады тумбы** изготовлены из ЛДСП толщиной 18 мм, с лазерной ABS кромкой толщиной 2 мм с полимерным функциональным слоем (Германия), которая обеспечивает эффект нулевого шва и улучшает влагостойкость и термостойкость элементов фасада. Топ из ЛДСП толщиной 25 мм, лазерная ABS кромка толщиной 2 мм

<b>ЦВЕТ</b> КАРКАСА:		Бежевый		Серый*		Антрацит*
<b>ВАРИАНТЫ</b> ДВЕРЕЙ		Вяз натуральный благородный		Темный орех*		Скандинавское белое дерево*

\* под заказ



**Шариковые направляющие** полного выдвижения – долговечны и бесшумны, обеспечивают мягкий ход движения ящиков вне зависимости от нагрузки.



**Лоток для канцелярских принадлежностей** в тумбах позволяет содержать в порядке и под рукой необходимые в работе мелкие предметы, такие как ручки, карандаши, скрепки, стикеры и т.п.



**Колесные опоры со стопором** блокируют тумбу в неподвижном состоянии во время эксплуатации

## МЕБЕЛЬ ДЛЯ ПЕРСОНАЛА

На фото:

- Стол NT 140x70 вяз натуральный/антрацит
- Тумба выкатная NPW-406 L3 вяз натуральный/бежевый

**Шкафная группа (слева направо)**

- Шкаф средний полуоткрытый NW 1280 вяз натуральный/бежевый
- Шкаф-купе NWT 144x123 вяз натуральный/бежевый
- Шкаф со стеклом NW 2080G вяз



## ОСОБЕННОСТЬ КОЛЛЕКЦИИ – РАЦИОНАЛЬНОСТЬ И ЭФФЕКТИВНОСТЬ РАБОЧИХ ЗОН

Представляет собой набор предметов мебели, при помощи которых можно создать уникальные рабочие места и системы хранения в разных помещениях, начиная от рабочих кабинетов и заканчивая офисными пространствами любого размера. Разнообразие и вместительность систем хранения позволяет рационально и эффективно организовать рабочее пространство.

Мебель изготавливается из экологически чистой ламинированной ДСП. Столы офисные на опорах П-образной формы из металлической трубы сечением 60х30 мм, удобны и надежны в эксплуатации. Жесткость конструкции обеспечивает уникальная система крепления элементов металлокаркаса собственной разработки. Два варианта цвета – серый металл муар и антрацит муар.

Для аккуратного размещения проводов и сетевых фильтров под столом, дополнительно возможно установить кабель-каналы в виде лотков.

Выполняются в двух вариантах:

- из сварной сетки – **NT(G)**
- листового металла в цвет металлокаркаса – **NT(S)**



- Стол NT 140x70 вяз натуральный/антрацит – 4 шт.
- Тумба приставная NPW-407 L4 вяз натуральный/бежевый – 4 шт.

- Стол NT 140x70 вяз натуральный/антрацит – 4 шт.
- Тумба выкатная NPW-406 L3 вяз натуральный/бежевый – 4 шт.



**NT(G)**



**NT(S)**

## РАБОЧИЕ СТАНЦИИ

### На фото:

- Рабочая станция NT 280x144 вяз натуральный/антрацит
- Экран NT 140 вяз натуральный
- Тумба выкатная NPW-406 L3 вяз натуральный/бежевый
- Стеллаж АМС 200/100x30/6 вяз натуральный/антрацит

### Шкафная группа (слева направо)

- Шкаф средний полуоткрытый NW 1280 вяз натуральный/бежевый
- Шкаф-купе NWT 144x23 вяз натуральный/бежевый



## ОСОБЕННОСТЬ КОЛЛЕКЦИИ – КАЧЕСТВО, УДОБСТВО И ГИБКОСТЬ ОРГАНИЗАЦИИ РАБОЧИХ ЗОН

Мебель для персонала позволяет формировать современное и функциональное офисное пространство. Рабочие станции станут идеальным решением этой задачи. Такие системы рабочих столов, объединенных общим каркасом с дополнительными перегородками или без них, экономят пространство и деньги, задают общий стиль помещению и повышают функциональность рабочей зоны.

Рабочие станции могут собираться в многоместные рабочие места для двух, четырех, шести и большего количества сотрудников.



- Рабочая станция NT 280x144 вяз натуральный/антрацит – 1 шт.
- Экран NT 140 вяз натуральный – 2 шт.
- Шкаф-купе NWT 144x75 вяз натуральный/бежевый – 1 шт.
- Тумба выкатная NPW-406 L3 вяз натуральный/бежевый – 4 шт.



- Рабочая станция NT 320x144 вяз натуральный/антрацит – 1 шт.
- Экран NT 140 вяз натуральный – 3 шт.
- Тумба выкатная NPW-406 L3 вяз натуральный/бежевый – 6 шт.



Зонирование рабочих мест с помощью экранов из ЛДСП



Дополнительно на столы можно установить металлические защитные панели, окрашенные в цвет металлокаркаса или экраны и панели, изготовлены из ЛДСП толщиной 18 мм. Крепление к столам при помощи металлических кронштейнов уникальной конструкции собственной разработки.

# КАБИНЕТ РУКОВОДИТЕЛЯ

## На фото:

- Стол NT 180x80 темный орех/антрацит
- Брифинг-приставка NT 120x60 темный орех/антрацит
- Тумба выкатная NPW-406 L3 темный орех/антрацит
- Стеллаж Combik S100 темный орех/черный муар

## Шкафная группа (слева направо)

- Шкаф средний полуоткрытый NW 1280 вяз натуральный/антрацит
- Шкаф со стеклом NW 2080G вяз натуральный/антрацит



08



# ОСОБЕННОСТЬ КОЛЛЕКЦИИ – ЛЕГКОСТЬ, ФУНКЦИОНАЛЬНОСТЬ И СОВРЕМЕННЫЙ ДИЗАЙН

Мебель для кабинета руководителя сочетает в себе практичность и элегантный дизайн. Подобранные в едином стиле предметы мебели подчеркнут важность данного пространства, создадут удобство и комфорт. Легкость конструкций шкафов и «парящие»

столешницы создают ощущение визуальной легкости и невесомости. Продуманные пропорции и четкие линии в сочетании с качественными материалами задают деловой тон любому помещению.



- Стол NT 140x70 белое дерево/антрацит
- Брифинг-приставка NT 120x60 белое дерево/антрацит
- Тумба приставная NPW-408 L4 белое дерево/антрацит



- Стол NT 140x70 белое дерево/антрацит
- Тумба для оргтехники NWP-410 белое дерево/антрацит



Рабочие места можно увеличить за счет приставной тумбы NPW-408 L4



Тумба для оргтехники NWP-410

## СТОЛЫ ПЕРЕГОВОРНЫЕ

На фото:

- Стол для переговоров NT 280x144 белое дерево/серый
- Шкафная группа (слева направо)
- Шкаф средний со стеклом NW 1280G белое дерево/серый
- Шкаф-купе NWT 144\*75 белое дерево/серый

10



## ОСОБЕННОСТЬ КОЛЛЕКЦИИ – БЕЗУПРЕЧНЫЕ ПРОПОРЦИИ, ЛАКОНИЧНОСТЬ И СДЕРЖАННОСТЬ

Неотъемлемой частью любого офиса является помещение для переговоров. И от того как оно обустроено, во многом зависит исход встреч и переговоров с клиентами или партнерами. Интерьер переговорной комнаты оформляется в той же стилистике, что и остальные помещения в офисе, центральным элементом которой является стол для переговоров. В зависимости от предполагаемого

количества участников встреч и заседаний, которые будут сидеть за столом одновременно, определяются его габариты. Мы предлагаем модульную систему столов для переговоров. Наши столы прямоугольной или квадратной формы, из которых с помощью общих (промежуточных) опор можно создать композиции любой длины и ширины.



С помощью скрытых регулируемых опор можно компенсировать неровности пола



■ Стол для переговоров NT 280x144 белое дерево/серый



■ Стол для переговоров NT 140x144 белое дерево/серый

# СТОЛЫ РАБОЧИЕ. РАБОЧИЕ СТАНЦИИ. БРИФИНГ-ПРИСТАВКИ. СТОЛЫ ДЛЯ ПЕРЕГОВОРОВ

## Конструкция:

- Столешница - ламинированная ДСтП 25 мм, лазерная кромка АВС 2 мм
- Каркас: две металлические П-образные опоры из труб сечением 60x30 мм
- Опоры соединены двумя металлическими траверсами при помощи винтов
- Порошковое покрытие муар
- Опоры со скрытой регулировкой по высоте
- Поставляются в разобранном виде

## Особенности:

- Визуально «парящая» столешница
- Жесткость конструкции обеспечивает уникальная система крепления элементов металлокаркаса
- Возможность установки настольных экранов, защитных панелей, кабель-каналов (в комплект стола не входят)
- Столы сочетаются по материалам изготовления и дизайну с тумбами офисными серии NP



<b>ЦВЕТ</b> МЕТАЛЛОКАРКАСА:		RAL 7016 темно-серый антрацит, муар
		RAL 9006 серый метал- лик муар*
<b>ВАРИАНТЫ</b> СТОЛЕШНИЦЫ:		Вяз натуральный благородный
		Темный орех*
		Скандинавское белое дерево*

\* под заказ

# МОДЕЛЬНЫЙ РЯД | СЕРИЯ NT

Столы офисные на металлокаркасе предназначены для широкого использования дома и на работе, обустройства офисов, аудиторий, переговорных, школ. Удобны и просты в эксплуатации.

## Столы NT

ШхГ, мм  
1000x600  
1200x600  
1400x600  
1600x600



## Столы NT

ШхГ, мм  
1000x700  
1200x700  
1400x700  
1600x700



## Столы NT

ШхГ, мм  
1200x800  
1400x800  
1600x800  
1800x800



**Рабочая станция** – система, состоящая из нескольких рабочих мест на едином металлокаркасе. Данный подход к оборудованию офиса позволяет экономить на металлических опорах, освобождает пространство под столами, делает офис стильным и визуально более легким, и воздушным. **Брифинг-приставка** – дополнительный элемент к рабочему столу. Позволяет организовать компактное рабочее место для коротких совещаний.

## Рабочие станции NTS

ШхГ, мм  
1200x1240/1440/1640  
1400x1240/1440/1640  
1600x1240/1440/1640



## Рабочие станции NTS

ШхГ, мм  
2400x1240/1440/1640  
2800x1240/1440/1640  
3200x1240/1440/1640



## Брифинг-приставки NT

ШхГ, мм  
800x600  
1200x600



**Стол для переговоров** – неотъемлемый атрибут современного офиса. Жесткую конструкцию обеспечивают П-образные опоры из труб сечением 60\*30 мм. Опоры со скрытой регулировкой по высоте.

## Столы для переговоров NT

ШхГ, мм  
1800x1000  
2000x1000  
2200x1000



## Столы для переговоров NT

ШхГ, мм  
1200x1240/1440/1640  
1400x1240/1440/1640  
1600x1240/1440/1640



## Столы для переговоров NT

ШхГ, мм  
2400x1240/1440/1640  
2800x1240/1440/1640  
3200x1240/1440/1640



# ШКАФЫ ОФИСНЫЕ

## Конструкция:

- Каркас и задняя стенка шкафов изготовлены из ЛДСП толщиной 18 мм и соединяются эксцентриковыми стяжками, что обеспечивает высокую жесткость конструкции
- Фасады шкафов выполнены из ЛДСП толщиной 18 мм, с лазерной ABS кромкой толщиной 2 мм с полимерным функциональным слоем (Германия), которая обеспечивает эффект нулевого шва и улучшает влагостойкость и термостойкость элементов фасада
- Топы из ЛДСП толщиной 25 мм, лазерная ABS кромка толщиной 2 мм
- Полки толщиной 18 мм, полкодержатели с зажимным эксцентриком обеспечивают повышенную надежность
- Пластиковые опоры черного цвета диаметром 50 мм, высота 30 мм, с регулировкой по высоте для компенсации неровностей пола
- Поставляются в разобранном виде

## Особенности:

- Жесткость конструкции
- Эргономичные металлические ручки дверей
- Двери с углом открывания 110 градусов с доводчиками, плавный и бесшумный ход.
- Петли Hettich прошли испытание и выдерживают не менее 80.000 циклов открываний



## ЦВЕТ КОРПУСА:



Бежевый



Серый\*




Антрацит\*

## ВАРИАНТЫ ДВЕРЕЙ:



Вяз натуральный  
благородный



Темный орех\*



Скандинавское  
белое  
дерево\*

\* под заказ

14

## МОДЕЛЬНЫЙ РЯД | СЕРИЯ NW

### Шкафы высокие, H=2030 мм

**Шкаф NW 2080/2G со стеклом**

ШхГхВ, мм  
800x420x2030  
4 полки



**Шкаф NW 2080/4 закрытый**

ШхГхВ, мм  
800x420x2030  
4 полки



**Шкаф NW 2080/2 полузакрытый**

ШхГхВ, мм  
800x420x2030  
4 полки



**Шкаф NW 2080S открытый**

ШхГхВ, мм  
800x420x2030  
4 полки



**Шкаф NW 2080 закрытый**

ШхГхВ, мм  
800x420x2030  
4 полки



**Шкаф NW 2080L для одежды**

ШхГхВ, мм  
800x420x2030  
гардеробная полка с выдвигающей вешалкой, полка для обуви



### Шкафы средние, H=1230 мм

**Шкаф NW 1280/2G со стеклом**

ШхГхВ, мм  
800x420x1230  
4 полки



**Шкаф NW 1280/2 полузакрытый**

ШхГхВ, мм  
800x420x1230  
2 полки



**Шкаф NW 1280 закрытый**

ШхГхВ, мм  
800x420x1230  
2 полки



**Шкаф NW 1280S открытый**

ШхГхВ, мм  
800x420x1230  
2 полки



### Шкафы низкие, H=830 мм

**Шкаф NW 0880 закрытый**

ШхГхВ, мм  
800x420x830  
1 полка



**Шкаф NW 0880S открытый**

ШхГхВ, мм  
800x420x830  
1 полка



### Шкафы-купе

**Шкаф-купе NWT**

ШхГхВ, мм  
1240x420x750  
1440x420x750  
1640x420x750  
1 полка



**Шкаф-купе NWT**

ШхГхВ, мм  
1240x420x1230  
1440x420x1230  
1640x420x1230  
2 полки




# ТУМБЫ. ЭКРАНЫ

## Конструкция:


- Корпус тумбы изготовлен из ЛДСП толщиной 18 мм
- Фасады тумбы выполнены из ЛДСП толщиной 18 мм, с лазерной ABS кромкой толщиной 2 мм с полимерным функциональным слоем (Германия), которая обеспечивает эффект нулевого шва и улучшает влагостойкость и термостойкость элементов фасада
- Топ из ЛДСП толщиной 25 мм, лазерная ABS кромка толщиной 2 мм

## Особенности:

- Эргономичные металлические ручки ящиков
- Ящики выполнены из ЛДСП и оснащены шариковыми направляющими полного выдвижения
- Выкатные и приставные тумбы снабжены центральным замком и оснащены пластмассовым лотком для канцелярских принадлежностей в верхнем ящике



### ЦВЕТ КОРПУСА:



Бежевый



Серый\*



Антрацит\*

### ВАРИАНТЫ ФАСАДОВ:



Вяз натуральный  
благородный



Темный орех\*



Скандинавское  
белое  
дерево\*

\* под заказ

16



# МОДЕЛЬНЫЙ РЯД

Тумбы – классический атрибут рабочего места. Предназначены для систематизации и удобного хранения документов, канцелярских принадлежностей и личных вещей сотрудника. Приставные 4-ячичные тумбы с удлиненной столешницей увеличивают рабочую площадь основного стола.

## ТУМБЫ NPW

Тумба приставная NPW-407 L4

ШхГхВ, мм  
429x600x750  
429x700x750  
429x800x750



Тумба NPW приставная NPW-408 L4

ШхГхВ, мм  
800x400x750



Тумба для оргтехники NPW-409

ШхГхВ, мм  
853x500x600



Тумба для оргтехники NPW-410

ШхГхВ, мм  
1153x500x600



Тумба выкатная NPW-406 L3

ШхГхВ, мм  
429x580x505



Система зонирования представлена экранами (защитные панели) из ЛДСП толщиной 18 мм в цвет фасадов мебели, с креплением к столам при помощи металлических кронштейнов уникальной конструкции собственной разработки. Конструкция универсальная, подходит как для зонирования рабочих мест, так и в качестве защитной панели в нижней части стола.

## ЭКРАНЫ И ЗАЩИТНЫЕ ПАНЕЛИ NT

Панель защитная NT 120/140/160




ШхВ, мм  
1040x400 / 1240x400 / 1440x400

Панель защитная NT xxxS  
(металл)



ШхВ, мм  
1040x400 / 1240x400 / 1440x400

Кабель-канал



NT(G)  
907X106X64



NT(S) 970X106X40

## ШКАФЫ ДЛЯ РАЗДЕВАЛОК

- Каркас шкафов выполнен из ламинированной ЛДСП, толщина 16 мм
- Фасады ЛДСП 16 мм с лазерной кромкой ABS толщиной 2 мм с полимерным функциональным слоем, обеспечивает эффект нулевого шва и улучшает влагостойкость и термостойкость элементов из ЛДСП
- Задняя стенка ХДФ толщиной 3 мм у локеров шириной 300 мм и ЛДСП 16 мм у локеров шириной 400 мм
- Установка дверей с левой и правой стороной открывания
- Возможность соединять шкафы между собой с помощью межсекционной стяжки, образуя единую стенку
- Нагрузка на штангу 10 кг
- Распределенная нагрузка на полку 20 кг



18

ЦВЕТ  
КОРПУСА



Белый

ЦВЕТ ДВЕРЕЙ  
\*БЕЛАЯ ЛАЗЕРНАЯ  
КРОМКА



Голубой

# ОСОБЕННОСТЬ КОЛЛЕКЦИИ – НАДЕЖНАЯ КОНСТРУКЦИЯ, БЫСТРАЯ СБОРКА И УДОБСТВО В ЭКСПЛУАТАЦИИ

МОДЕЛЬНЫЙ РЯД

19

**ШКАФ-ЛОКЕР** – это отличный вариант для оборудования раздевалок и камер хранения в производственных и общественных помещениях: общежития, школы, гипермаркеты, медицинские учреждения и фитнес-центры.

## ЧТО ОБЕСПЕЧИТ СОХРАННОСТЬ?

Изюминка нашей мебели – антивандальная фурнитура: петли Hettich Intermat с углом открывания 110°, ключевой «Практик», секретность 2000 комбинаций или электромеханический замок с браслетом модель VEM126. Данный тип замка очень удобен в использовании, и выполняет две функции: замка и ручки.



## КЛЮЧЕВОЙ ЗАМОК

Ключевой замок «Практик» (2000 комбинаций). В комплекте 2 ключа. Вероятность встречи двух шкафов с одинаковыми замками минимальна.



## ЭЛЕКТРОННЫЙ ЗАМОК, МОДЕЛЬ VEM126

Работает от 4-х батареек AA 1.5 В, дальность чтения < 1 м. Время работы от комплекта батареек: 10000 открытий или около 2,5 лет в режиме ожидания. Доступ по: карте, браслету, метке и т.д.

## СЕРИЯ: WL СТАНДАРТ ВxШxГ, мм: 1900x300x500



WL 11-30  
одна дверь



WL 12-30  
две двери



WL 13-30  
три двери



WL 14-30  
четыре двери

## СЕРИЯ: WL СТАНДАРТ ВxШxГ, мм: 1900x400x500



WL 11-40  
одна дверь



WL 12-40  
две двери



WL 13-40  
три двери



WL 14-40  
четыре двери



РЕДАКЦИЯ: АВГУСТ 2021 Г.

## ГАРАНТИЯ 1 ГОД

СЕРВИСНОЕ ГАРАНТИЙНОЕ  
И ПОСЛЕГАРАНТИЙНОЕ  
ОБСЛУЖИВАНИЕ.

ПО ВСЕМ ВОПРОСАМ ОБРАЩАЙТЕСЬ К НАШЕМУ ПРЕДСТАВИТЕЛЮ